

Que faire s'y son chien s'étouffe?

Nous avons déjà tous vu, au cinéma, cette scène où une personne s'étouffe en mangeant un bon repas. Elle est heureusement immédiatement sauvée par une bonne âme qui pratique "La méthode d'Heimlich" et lui permet de respirer en libérant ses voies respiratoires.

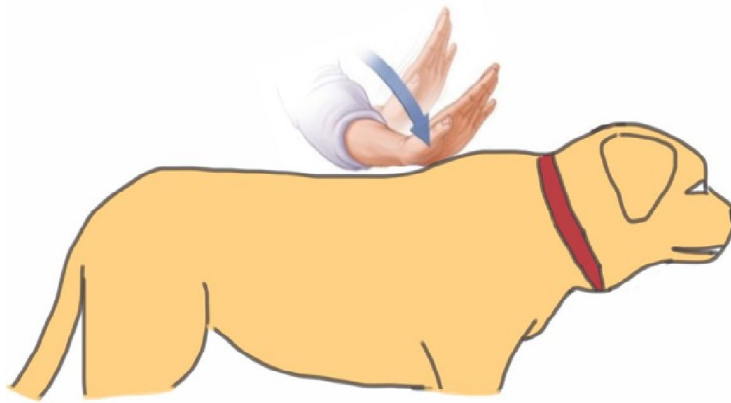
Saviez-vous que cela peut également arriver à votre compagnon à 4 pattes et que cette méthode, élaborée d'abord pour l'homme, peut également lui être transposée?

Non ! Eh bien, voyons ensemble qu'elles sont les étapes à suivre pour sauver votre animal si vous deviez un jour vous trouver dans une pareille situation.

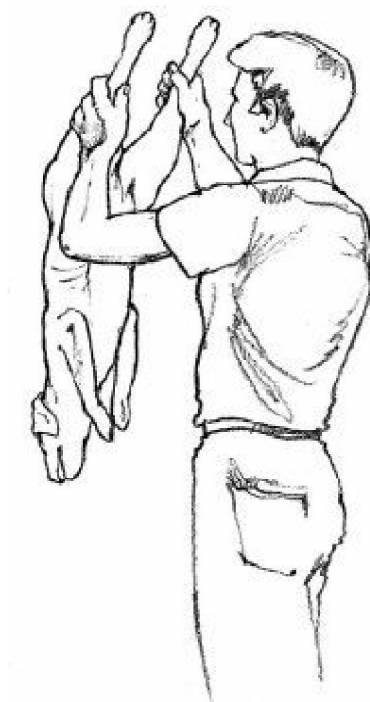
1) *Restez calme.* Ouvrez la gueule de votre animal et vérifiez si vous ne pouvez pas tout simplement retirer l'élément obstruant les voies respiratoires avec vos doigts. Attention de ne pas l'enfoncer plus loin et de ne pas vous faire mordre.



2) Si vous n'arrivez pas à voir ni à retirer l'objet de la gueule de votre animal, vous pouvez lui donner *des tapes dans le dos* pour essayer de l'expulser



3) Vous pouvez également *vous aider de la gravité* pour faire sortir l'objet en maintenant les pattes arrières de votre animal en l'air.

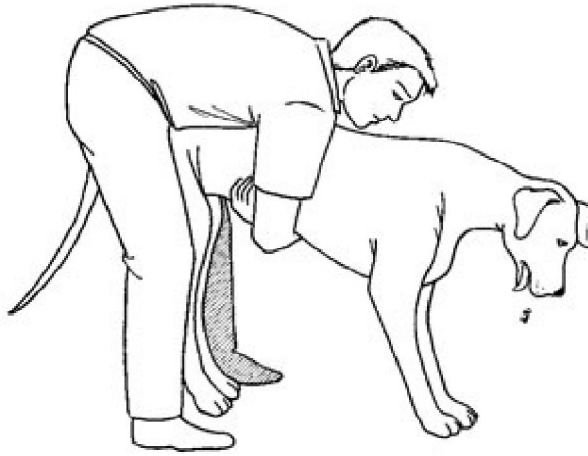


4) Enfin si rien ne fonctionne, utiliser *la méthode d'Heimlich*.
Pour ce faire :

Si l'animal pèse plus de 5kg ou est trop gros pour être porté :


- Placez-vous debout ou à genou derrière le chien (debout ou assis)
- Formez un poing avec votre main que vous placez en arrière du sternum (à la pointe du V formé par les côtes qui rejoignent le sternum)
- Attrapez votre poing avec l'autre main tout en entourant votre animal.
- Exercez ensuite une poussée abdominale vers le dos et la tête de l'animal en enfonçant toniquement les 2 mains accrochées ensemble et placées juste à l'arrière du sternum.
- Répétez la compression abdominale rapidement 5 fois de suite.

Cette manoeuvre de Heimlich fera sortir l'objet de la gorge de votre animal ou du moins le fera remonter suffisamment pour que vous puissiez l'attraper au fond de sa gorge.



Si l'animal pèse moins de 5kg :

- Prenez le en appuyant sa colonne vertébrale contre votre torse, tête vers le bas et faites les mêmes manoeuvres mais avec 1 ou 2 doigts au lieu du poing.



Tant que l'objet n'est pas sorti, réessayez les 3 techniques alternativement : gravité, claques sur le dos et manoeuvre d'Heimlich

RECAPITULATIF :

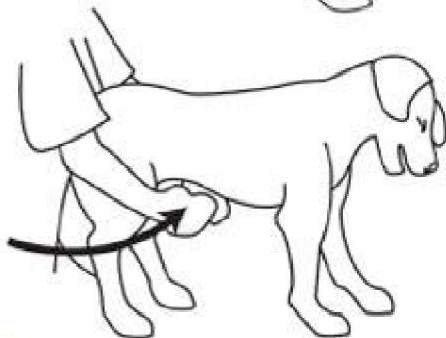
La Manœuvre de Heimlich sur les chiens



A Levez ses pattes pour que sa tête fixe le sol.

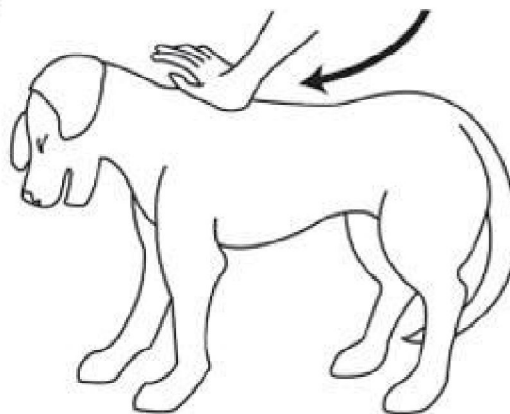


B Soulevez sa mâchoire et à l'aide de vos doigts, vérifiez s'il y a un objet de coincé.



C Placez-vous dans cette position et compressez calmement son abdomen.

D Donnez-lui des petites tapes entre ses épaules



Sauvegardez cette photo sur votre cell ou ordi. C'est toujours pratique... si jamais votre pitou s'étouffe! :)